

DALLAGE



P78

DALLES
CÉRAMIQUES

P79

DALLES
PIERRE
NATURELLE



P82

PAVÉS





P87

DALLES
CLIPSABLES



POSE FACILE



POSE DIFFICILE



MOINS CHER



PLUS CHER




CARROSSABLE
SANS POSE COLLÉE



396. DALLE SYLVIA BEIGE

Matière : Béton grenailé
Dim. 40x40x3,7 cm
Poids : 85 kg/m²
Qté. Pal. 19,20 m²
Réf. 41008




397. DALLE BREMEN GRISE

Matière : Béton grenailé
Dim. 40x40x3,7 cm
Poids : 85 kg/m²
Qté. Pal. 19,20 m²
Réf. 41007



1^{er} Prix



398. DALLE SYDNEY GRIS ANTHRACITE

Matière : Béton grenailé
Dim. 40x40x3,7 cm
Poids : 85 kg/m²
Qté. Pal. 19,20 m²
Réf. 41009



399. DALLE REIMS BEIGE

Matière : Béton
Dim. 40x40x3,7 cm
Poids : 85 kg/m²
Qté. Pal. 19,20 m²
Réf. 41004




400. DALLE MONACO GRISE

Matière : Béton
Dim. 40x40x3,7 cm
Poids : 85 kg/m²
Qté. Pal. 19,20 m²
Réf. 41006




⊕ Dalle sablée et traitée



401. DALLE BRUHL NOIRE

Matière : Béton
Dim. 40x40x3,7 cm
Poids : 85 kg/m²
Qté. Pal. 19,20 m²
Réf. 41005



402. DALLE REIMS BEIGE

Matière : Béton
Dim. 60x60x4 cm
Poids : 94 kg/m²
Qté. Pal. 10,08 m²
Réf. 41000




403. DALLE IEPER GRISE ANTHRACITE

Matière : Béton
Dim. 60x60x4 cm
Poids : 94 kg/m²
Qté. Pal. 10,08 m²
Réf. 41003



⊕ Dalle lisse et traitée - pose sur plot possible si 5 plots/dalle



404. DALLE BREE NOIRE

Matière : Béton
Dim. 60x60x4 cm
Poids : 94 kg/m²
Qté. Pal. 10,08 m²
Réf. 41001

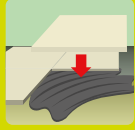


NOS CONSEILS DE POSE



Pose scellée (selon DTU 52.1) :

1) Réaliser une assise bien drainée (pente mini 1,5 %) 28 jours avant la pose



2) Etaler, compacter et talocher un mortier de scellement d'épaisseur → 5 cm. Prévoir des pentes pour les écoulements d'eau



3) Répandre une barbotine de ciment à la surface du mortier et sur la face au sol de la dalle

4) Poser les dalles une à une et niveler en exerçant une pression modérée

5) Prévoir des joints d'environ 10 mm à faire 48h après avoir laissé sécher la pose

DALLE
BREE NOIRE

BÉTON GRAVILLONNÉ



⊕ Antidérapante



405. DALLE SILEX JAUNE TAUNUS

Matière : Béton gravillonné
Dim. 40x40x3,7 cm
Poids : 85 kg/m²
Qté. Pal. 19,2 m²
Réf. 41011



⊕ Antidérapante

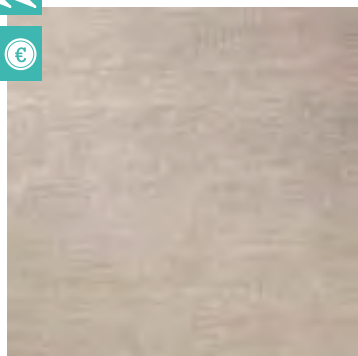


406. DALLE SILEX ROULÉ BLANC


Matière : Béton gravillonné
Dim. 40x40x3,7 cm
Poids : 85 kg/m²
Qté. Pal. 19,2 m²
Réf. 41010




DALLAGE CÉRAMIQUE




407. DALLE PEARL
 Matière : Céramique
 Dim. 60x60x2 cm
 Poids : 16,5 kg/m²
 Qté. Pal. 60 pcs
 Réf. 40401




408. DALLE GREY TIMBER
 Matière : Céramique
 Dim. 60x60x2 cm
 Poids : 16,5 kg/m²
 Qté. Pal. 60 pcs
 Réf. 40400



409. DALLE SEASTONE
 Matière : Céramique
 Dim. 60x60x2 cm
 Poids : 16,5 kg/m²
 Qté. Pal. 60 pcs
 Réf. 40408




410. DALLE JERUSALEM IVOIRE
 Matière : Céramique
 Dim. 60x60x2 cm
 Poids : 16,5 kg/m²
 Qté. Pal. 60 pcs
 Réf. 40403




411. DALLE SILVER
 Matière : Céramique
 Dim. 60x60x2 cm
 Poids : 16,5 kg/m²
 Qté. Pal. 60 pcs
 Réf. 40404



412. DALLE GOLD
 Matière : Céramique
 Dim. 60x60x2 cm
 Poids : 16,5 kg/m²
 Qté. Pal. 60 pcs
 Réf. 40405



413. DALLE GOLDEN OAK
 Matière : Céramique
 Dim. 60x60x2 cm
 Poids : 16,5 kg/m²
 Qté. Pal. 60 pcs
 Réf. 40411
 Sur commande



414. DALLE BROWN CHESTNUT
 Matière : Céramique
 Dim. 60x60x2 cm
 Poids : 16,5 kg/m²
 Qté. Pal. 60 pcs
 Réf. 40412
 Sur commande

**Résistant GEL
 ANTIDÉRAPANT**




415. PLOT À VIS RÉGLABLE 60/90MM (5/DALLE)
 Réf. 40407

416. PLOT FIXE H12 (4/DALLE)
 Réf. 40406



1^{er} Prix




417. DALLE VINTAGE BEIGE

Matière : Céramique
Dim. 60x60x2 cm
Poids : 45 kg/m²
Qté. Pal. 24,48 m²
Réf. 82056



1^{er} Prix



418. DALLE VINTAGE NOIRE

Matière : Céramique
Dim. 60x60x2 cm
Poids : 45 kg/m²
Qté. Pal. 24,48 m²
Réf. 82057




1^{er} Prix



419. DALLE VINTAGE GRISE

Matière : Céramique
Dim. 60x60x2 cm
Poids : 45 kg/m²
Qté. Pal. 24,48 m²
Réf. 82058



- ⊕ Anti-moisissure et anti-mousse
- ⊕ Non absorbant (< 0,1%)
- ⊕ Facile à nettoyer
- ⊕ Eco-durable (certifié Ecolabel)
- ⊕ Propriétés antidérapantes élevées (R11 A+B+C).

DALLE SILVER

DALLAGE



POSE À SEC



SUR PELOUSE



SUR GRAVIER



SUR SABLE

Permet la création de revêtements de sol piétonniers immédiatement circulables. Simple et rapide, ne requiert pas l'emploi de colles ni l'intervention de poseurs professionnels.

⊕ Pierre bleue, pierre résistante et non poreuse



420. DALLE PIERRE BLEUE

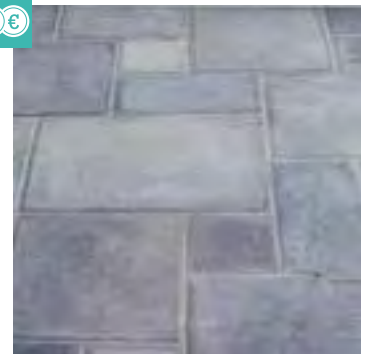
Matière : Pierre bleue
Dim. 30x30x2,5 cm
Poids : 67,5 kg/m²
Qté. Pal. 14,4 m²
Réf. 55010



421. DALLE PIERRE BLEUE

Matière : Pierre bleue
421. Dim. 40x40x2 cm
Poids : 54 kg/m²
Qté. Pal. 16 m²
Réf. 83012

422. Dim. 40x40x2,5 cm
Poids : 67,5 kg/m²
Qté. Pal. 12,8 m²
Réf. 55030




423. OPUS ROMAIN PIERRE BLEUE

Matière : Pierre bleue
Dim. Module de 1,04 m² - épaisseur 2,5 cm
Poids : 67,5 kg/m²
Qté. Pal. 14,53 m²
Réf. 56040



⊕ Facile d'entretien et ne rouille pas



424. DALLE ARDOISE NOIRE

Matière : Ardoise

424. Dim. 40x40x1 cm
Poids : 4,48 kg/m²
Qté. Pal. 23,04 m²
Réf. 81522

425. Dim. 60x60x1 cm
Poids : 10,08 kg/m²
Qté. Pal. 32,4 m²
Réf. 81523



⊕ Qualité supérieur sans veine




DALLE CRISTOLIZE SCIÉE

Matière : Pierre bleue

426. Dim. 40x40x2 cm
Poids : 8,8 kg/m²
Qté. Pal. 16 m²
Réf. 83100

427. Dim. 50x50x2 cm
Poids : 13,67 kg/m²
Qté. Pal. 12,5 m²
Réf. 83110



DALLE
ARDOISE
NOIRE




428. DALLE TRAVERTIN VIEILLI

Matière : Travertin
Dim. 40,6x40,6x1,2 cm
Poids : 4,95 kg
Qté. Pal. 26,37 m²
Réf. 7073664



⊕ Peu d'entretien



429. DALLE BLUESTONE DARK SCIÉE

Dim. 100x100x3 cm
Poids : 84 kg/m²
Qté. Pal. 17 m²
Réf. 55121



430. OPUS QUARTZITE BRESIL JAUNE

Matière : Quartzite
Dim. 15/25 cm
Poids : 45 kg/m²
Qté. Pal. 10 m²/pal
Réf. 7073842



431. OPUS QUARTZITE BRESIL ROSE

Matière : Quartzite
Dim. 15/25 cm
Poids : 45 kg/m²
Qté. Pal. 10 m²/pal
Réf. 7073843

DTU 52.1



Norme française homologuée proposant de nombreuses solutions pour les revêtements de sol scellés - datant de novembre 2010.

Le DTU 52.1 est un cahier des clauses techniques types applicables contractuellement à des marchés de travaux de bâtiment. Il vise la mise en œuvre sur supports à base de ciment non revêtus dans les locaux intérieurs et extérieurs.



OPUS
QUARTZITE
BRESIL ROSE





432. DALLE PAVÉ SUR TRAME BLANC VIEILLI

Matière : Pierre Reconstituée

Dim. 52x42x2 cm

Poids : 9,5 kg

Qté. Pal. 15 m²

Réf. 7073834

433. DALLE PAVÉ SUR TRAME TON PIERRE

Dim. 52x42x2 cm

Poids : 9,5 kg

Qté. Pal. 15 m²

Réf. 7073833

⊕ Bords droits : contemporain



434. PAVÉ NON TAMBOURINÉ NOIR

Matière : Béton

Dim. 15x15x6 cm

Poids : 118 kg/ m²

Qté. Pal. 11,7 m²

Réf. 52999



435. PAVÉ NON TAMBOURINÉ AUTOMNE

Matière : Béton

Dim. 15x15x6 cm

Poids : 118 kg/ m²

Qté. Pal. 11,7 m²

Réf. 52995



436. PAVÉ NON TAMBOURINÉ GRIS-NOIR

Matière : Béton

Dim. 15x15x6 cm

Poids : 118 kg/ m²

Qté. Pal. 11,7 m²

Réf. 52996



437. PAVÉ VIEILLI GRIS

Matière : Béton

Dim. 15x15x5 cm

Poids : 107 kg/ m²

Qté. Pal. 11,81 m²

Réf. 52982



438. PAVÉ VIEILLI AUTOMNE

Matière : Béton

Dim. 15x15x5 cm

Poids : 107 kg/ m²

Qté. Pal. 11,81 m²

Réf. 52981



439. PAVÉ VIEILLI GRIS-NOIR

Matière : Béton

Dim. 15x15x5 cm

Poids : 107 kg/ m²

Qté. Pal. 11,81 m²

Réf. 52984



440. PAVÉ IN-LINE TAMBOURINÉ GRIS

Matière : Béton
Dim. 15x15x6 cm
Poids : 118 kg/ m²
Qté. Pal. 11,7 m²
Réf. 53001



441. PAVÉ IN-LINE TAMBOURINÉ GRIS-NOIR

Matière : Béton
Dim. 15x15x6 cm
Poids : 118 kg/ m²
Qté. Pal. 11,7 m²
Réf. 53002



442. PAVÉ IN-LINE TAMBOURINÉ GRIS-SOURIS

Matière : Béton
Dim. 15x15x6 cm
Poids : 118 kg/ m²
Qté. Pal. 11,7 m²
Réf. 53003

⊕ Pavé étant carrossable sans nécessiter d'une pose collée



443. PAVÉ IN-LINE TAMBOURINÉ AUTOMNE

Matière : Béton
Dim. 15x15x6 cm
Poids : 118 kg/ m²
Qté. Pal. 11,7 m²
Réf. 53004



444. PAVÉ IN-LINE TAMBOURINÉ NOIR

Matière : Béton
Dim. 15x15x6 cm
Poids : 118 kg/ m²
Qté. Pal. 11,7 m²
Réf. 53005



445. PAVÉ IN-LINE TAMBOURINÉ ROSE-ROUGE

Matière : Béton
Dim. 15x15x6 cm
Poids : 118 kg/ m²
Qté. Pal. 11,7 m²
Réf. 53006



NEW
2019



446. PAVÉ BÉTON DRAINANT NOIR

Matière : Béton
Dim. 20x20x6 cm
Poids : 4,5 kg/pc
Qté. Pal. 312 pcs/pal
Réf. 52952




NEW
2019



447. PAVÉ BÉTON DRAINANT GRIS SOURIS

Matière : Béton
Dim. 20x20x6 cm
Poids : 4,5 kg/pc
Qté. Pal. 312 pcs/pal
Réf. 52953



⊕ Ne craint pas les variations climatiques



PAVÉ KANDLA OCRE

Matière : Grès

448. Dim. 14x14x2 cm
Poids : 51 kg/m²
Qté. Pal. 23,52 m²
Réf. 82022

449. Dim. 14x14x3/5 cm
Poids : 99,35 kg/m²
Qté. Pal. 15,55 m²
Réf. 82020



PAVÉ KANDLA GRIS

Matière : Grès

451. Dim. 14x14x2 cm
Poids : 51 kg/m²
Qté. Pal. 23,52 m²
Réf. 82023

452. Dim. 14x14x5/7 cm
Poids : 148,6 kg/m²
Qté. Pal. 10,67 m²
Réf. 82041

453. Dim. 14x14x3/5 cm
Poids : 99,35 kg/m²
Qté. Pal. 9,31 m²
Réf. 82021



454. PAVÉ OCCITANE YELLOW

Matière : Grès

Dim. 20x20x2 cm
Poids : 2,16 kg
Qté. Pal. 405 pcs
Réf. 82054



455. PAVÉ NOIR D'ORIENT

Matière : Grès

Dim. 20x20x2 cm
Poids : 2,16 kg
Qté. Pal. 405 pcs
Réf. 82055



456. PAVÉ DUNE TAMBOURINÉ

Matière : Marbre

Dim. 15x15x2,5 cm
Poids : 67,5 kg
Qté. Pal. 14,4 m²
Réf. 56030

Tolérance des pavés en pierre naturelle de +/- 6 mm



457. PAVÉ SAN MARCO

Matière : Pierre calcaire

Dim. 15x15x2 cm
Poids : 56 kg/m²
Qté. Pal. 20,52 m²
Réf. 81520





PAVÉ ARDOISE CLIVÉE

Matière : Ardoise

458. Dim. 15x15x1,3/1,7 cm

Poids : 40 kg/m²

Qté. Pal. 30 m²

Réf. 7073846

459. Dim. 20x20x1,3/1,7 cm

Poids : 40 kg/m²

Qté. Pal. 30 m²

Réf. 7073847



PAVÉ PIERRE BLEUE

Matière : Pierre bleue

460. Dim. 15x15x2 cm

Poids : 54 kg/m²

Qté. Pal. 18 m²

Réf. 83011

461. Dim. 15x15x2,5 cm

Poids : 67,5 kg/m²

Qté. Pal. 14,4 m²

Réf. 56010

462. Dim. 20x20x2,5 cm

Poids : 67,5 kg/m²

Qté. Pal. 14,4 m²

Réf. 56020



⊕ Carrossable

463. PAVÉ PIERRE BLEUE

Matière : Pierre bleue

Dim. 15x15x5 cm

Poids : 135 kg/m²

Qté. Pal. 7,2 m²

Réf. 55020



PAVÉ PIERRE BLEUE

DALLES GAZON



464. DALLE GAZON 36 PLOTS

Matière : Béton
Dim. 50x50x9,5 cm
Poids : 26 kg
Qté. Pal. 48 pcs
Réf. 10025



465. DALLE GAZON LOSANGE (4.17 AU M²)

Matière : Béton
Dim. 60x40x10 cm
Poids : 34 kg
Qté. Pal. 32 pcs
Réf. 52755



466. DALLE GAZON PLASTIDAL PVC

Matière : PVC
Dim. 50x50x3,8 cm
Poids : 1 kg
Qté. Pal. 114 pcs
Réf. 52790

⊕ PVC 100% recyclé - Carrossable - résistance 400 tonnes/m²

467. PLOT DE MARQUAGE

Matière : Plastique
Dim. 3,3x7,6x6,4 cm
Poids : 0,15 kg
Vendu à l'unité
Réf. 52789



ÉLÈMENTS PARASOLS



468. ÉLÈMENT PIED PARASOL ASPECT GRILLE DE FONTE GRIS

Matière : Béton
Dim. 49x49 cm
Poids : 22 kg
Qté. Pal. 32 pcs/pal
Réf. 42660



469. ÉLÈMENT PIED PARASOL ARDOISE CLIVÉE

Matière : Ardoise
Dim. 50x50x3,3-3,7 cm
Poids : 24 kg
Qté. Pal. 20 pcs/pal
Réf. 7074055

DALLES CLIPSABLES



470. DALLES TECK 6 LAMES (PACK DE 4)

Matière : Bois
Dim. 30x30x2,5 cm
Poids : 0,78 kg
Qté. Pal. 36 packs/pal
Réf. 40302



471. DALLES GAZON VERT (PACK DE 4)

Matière : Gazon
Dim. 30x30x3,5 cm
Poids : 0,45 kg
Qté. Pal. 20 packs/pal
Réf. 40307



472. DALLES ACACIA 8 LAMES (PACK DE 4)

Matière : Bois
Dim. 30x30x2,5 cm
Poids : 3,12 kg/packs
Qté. Pal. 36 packs
Réf. 40301



473. DALLES COMPOSITE GRIS (PACK DE 4)

Matière : Composite
Dim. 30x30x2,3 cm
Poids : 1,01 kg
Qté. Pal. 36 packs/pal
Réf. 40305
Dim. 30x60x2,5 cm
Poids : 2,02 kg
Qté. Pal. 30 packs/pal
Réf. 40319



475. DALLES COMPOSITE BRUN (PACK DE 4)

Matière : Composite
Dim. 30x30x2,3 cm
Poids : 1,01 kg
Qté. Pal. 36 packs/pal
Réf. 40306
Dim. 30x60x2,5 cm
Poids : 2,02 kg
Qté. Pal. 30 packs/pal
Réf. 40318



477. LAMES FINITION BRUN SNAP & GO (BLISTER DE 4)

Matière : Plastique
Dim. 30x4x2,3 cm
Poids : 0,25 kg
Lot de 4 pcs
Réf. 40326

Dim. 5x5 cm
Poids : 0,05 kg
Lot de 4 pcs
Réf. 40327



479. LAMES FINITION GRIS SNAP & GO (BLISTER DE 4)

Matière : Plastique
Dim. 30x4x2,3 cm
Poids : 0,25 kg
Lot de 4 pcs
Réf. 40328

Dim. 5x5 cm
Poids : 0,05 kg
Lot de 4 pcs
Réf. 40329

NOS CONSEILS DE POSE



Utiliser une meuleuse pour les découpes de finitions.

- 1) Pose sur sol dur et plat après avoir nettoyer la surface.
- 2) Clipser les dalles entre-elles : pas besoin de clou, de vis ou de colle !
- 3) La base plastique permet le drainage et la ventilation du sol, inutile de jointoyer !

Pour les dalles en 30x60 cm, il est impératif de poser en sliding





- ⊕ Carrossable grâce au bordures
- ⊕ Temps de pose rapide
- ⊕ 20 M² en 1 heure
- ⊕ Pose sur sable gazon + gravier

DALLE
X-TILES



481. DALLE XTILES BRUN AUTOCLAVE
 Matière : Pin du Nord
 Dim. 118x39x7,3 cm
 Poids : 8,5 kg
 Qté. Pal. 40 pcs/pal
 Réf. 40320



482. BORDURE DALLE XTILES BRUN
 Matière : Pin du Nord
 Dim. 118x19,5x7,3 cm
 Poids : 3,2 kg
 Vendue à l'unité
 Réf. 40324



483. ANGLES DALLE XTILES BRUN (LOT DE 4)
 Matière : Pin du Nord
 Dim. 19,5x19,5x7,3 cm
 Poids : 0,2 kg
 Lot de 4 pcs
 Réf. 40325

XTILES
 Crossover Decking




484. LAME PLASTIQUE GRIS CLIPSABLE 116X14CM

Matière : Plastique
Dim. 116x14x2,5 cm
Poids : 1,5 kg
Qté. Pal. 60 pcs/pal
Réf. 40345



485. BORDURES LAME PLASTIQUE GRIS (LOT DE 6)

Matière : Plastique
Dim. 58x5,8x2,5 cm
Poids : 0,3 kg
Lot de 6 pcs
Réf. 40347



486. ANGLES LAME PLASTIQUE GRIS (LOT DE 4)

Matière : Plastique
Dim. 58x5,8x2,5 cm
Poids : 0,3 kg
Lot de 4 pcs
Réf. 40348



487. DALLE AUTOPORTANTE PERFORÉE 40X40 E40

Matière : Polypropylène
Dim. 39x39x4 cm
Poids : 1,6 kg
Qté. Pal. 120 pcs/pal
Réf. 40321

⊕ Carrossable grâce aux bordures

USAGE :


Devant le garage

Abris de jardin/piscine/terrasse provisoire




488. BORDURE DALLE AUTOPORTANTE MARRON

Matière : Polypropylène
Dim. 39x19,5x4 cm
Poids : 0,8 kg
Vendue à l'unité
Réf. 40337



489. ANGLES DALLE AUTOPORTANTE MARRON (LOT DE 4)

Matière : Composite
Dim. 19,5x19,5x4 cm
Poids : 0,175 kg
Lot de 4 pcs
Réf. 40338




490. DALLE PVC SOUPLE NOIR CLIPSABLE

Matière : PVC
Dim. 50x50x0,7 cm
Poids : 1,5 kg
Qté. Pal. 400 pcs/pal
Réf. 40349

USAGE :

Dans le garage -> pour garder un sol propre



491. BORDURES DALLE PVC SOUPLE NOIR (LOT DE 4)

Matière : PVC
Dim. 50x50x0,7 cm
Poids : 0,175 kg
Lot de 4 pcs
Réf. 40350